

荣成市统计月报

2024. 2

荣成市统计局

- 说明：1、本月报中荣成市生产总值增长速度按可比价计算。
- 2、工业效益指标计算范围为全部营业收入在2000万元及以上的工业企业。

目 录

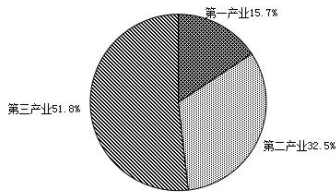
地区生产总值	1
.....	
规上工业增加值、工业用电增速	2
.....	
固定资产投资、社会消费品零售总额增速	3
.....	
实际利用外资、一般公共预算收入增速	4
.....	
2024年1-2月份全市经济运行情况	5
.....	
综合	6
.....	
七大产业链	7
.....	
规模以上工业	8
.....	
房地产业	9
.....	
各区镇街规模以上工业主要经济指标	10
.....	
各区镇街固定资产投资增速	12
.....	

规模以上服务业营业收入	13
.....	
各区镇街税收收入情况	14
.....	
全市渔业生产情况	15
.....	
威海市分市区主要经济指标（一）	16
.....	
威海市分市区主要经济指标（二）	17
.....	
常用指数	18
.....	

地区生产总值

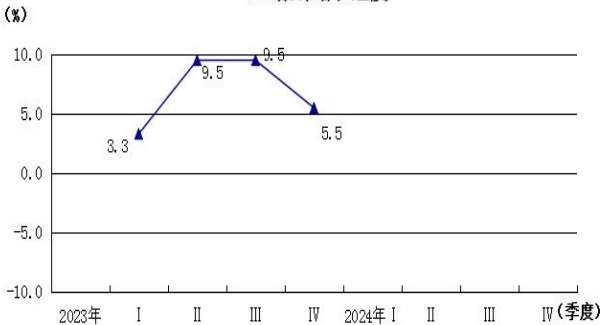
地区生产总值(GDP)	2023 年	
	绝对量(亿元)	增速 (%)
地区生产总值	1049.81	5.5
第一产业	165.28	4.2
第二产业	340.47	7.9
第三产业	544.06	4.5

三次产业比重

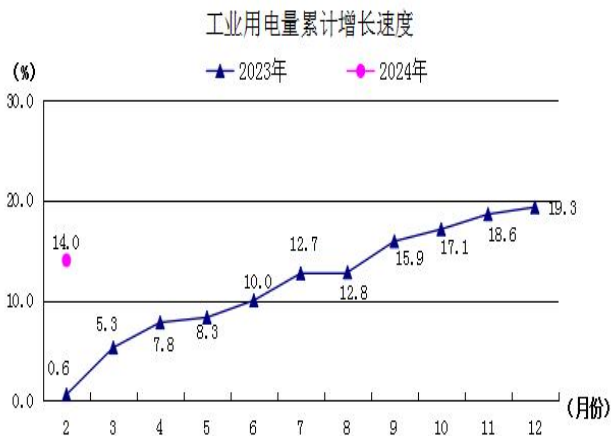
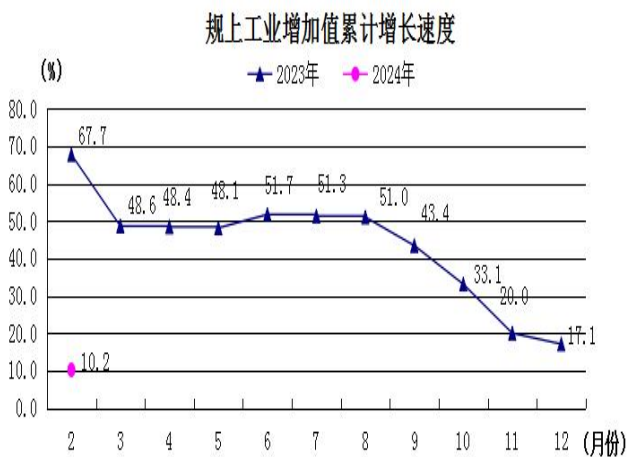


■ 第一产业 □ 第二产业 ▨ 第三产业

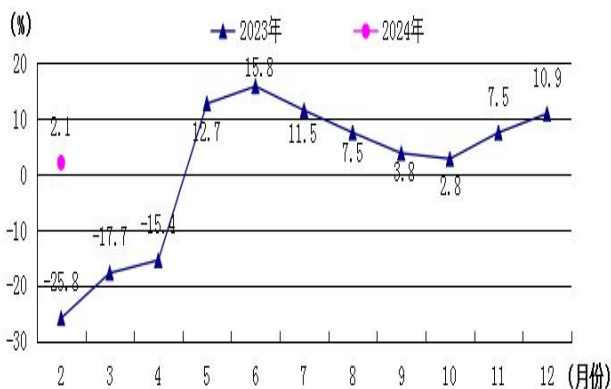
GDP累计增长速度



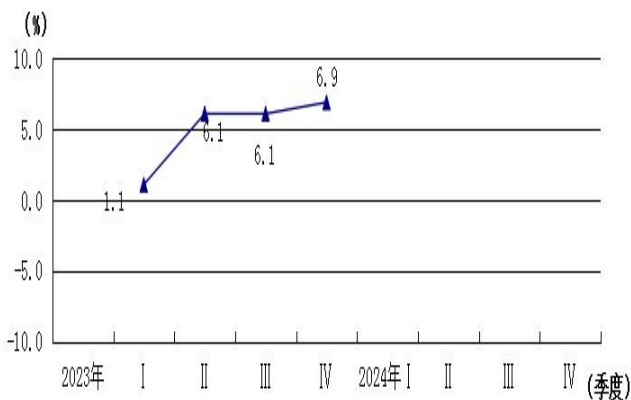
02 规上工业增加值、工业用电增速



固定资产投资累计增长速度



社会消费品零售总额累计增长速度



2024 年 1-2 月份全市经济运行情况

今年以来，全市上下深入贯彻落实中央、省委和市委经济工作会议精神，聚焦经济建设和高质量发展，全市经济运行开局良好，主要经济指标稳中向好。

工业。1-2 月，全市规模以上工业增加值同比增长 10.2%；完成营业收入 113.0 亿元，同比下降 14.3%；累计工业用电量达到 3.3 亿千瓦时，同比增长 14.0%。

固定资产投资。1-2 月，全市固定资产投资同比增长 2.1%；房地产开发投资 2.9 亿元，同比下降 27.7%。

市场主体。1-2 月，实有企业 25800 户，本期登记 228 户。其中，国有、集体及其控股企业 1247 户；私营企业 24160 户，本期登记 224 户；外商投资企业 393 户。实有个体工商户 67646 户，本期登记 508 户；期末实有农民合作社 2024 家，本期登记 1 户。

实际利用外资。1-2 月，实际利用外资 244 万美元，同比下降 47.8%。

一般公共预算收支。1-2 月，全市完成一般公共预算收入 11.1 亿元，同比增长 5.0%；一般公共预算支出 25.0 亿元，同比增长 14.8%。

货币金融。1-2 月，本外币存款余额 1434.0 亿元，比年初增长 4.4%。本外币贷款余额为 1123.6 亿元，比年初增长 4.2%。

06 综合

指标名称	单位	本年完成	增长速度%
*荣成市生产总值(GDP)	亿元	-	-
规模以上工业增加值	亿元	-	10.2
规模以上工业营业收入	亿元	113.0	-14.3
工业用电量	亿千瓦时	3.3	14.0
实际利用外资	万美元	244	-47.8
一般公共预算收入	万元	111158	5.0
一般公共预算支出	万元	250000	14.8
固定资产投资	%	-	2.1
本外币存款余额	亿元	1434.0	4.4
本外币贷款余额	亿元	1123.6	4.2
*社会消费品零售总额	万元	-	-
水产品总产量	万吨	13.4	5.7

注：*指标为季度指标，银行存贷款增幅为比年初。

单位：万元

七大产业链	企业数量	本月止累计 营业收入	增长速度%
全市合计	328	1151842	-13.6
电子信息技术	14	383226	-39.8
高端装备与智能 制造	84	318798	22.8
海洋生物食品 及医药	155	314720	8.6
核电装备制造 与新能源利用	16	52213	-23.0
高新材料	16	43288	0.7
现代物流	30	39597	8.7
*文旅康养	13	-	-

注：*指标为季度指标

08 规模以上工业

规模以上工业	绝对值(亿元)	增长速度%
增加值	-	10.2
企业单位个数 (个)	310	2.3
亏损企业数 (个)	116	8.4
营业收入	113.0	-14.3
利润总额	3.9	158.1
产品销售率	91.2%	-18.1 个百分点
应收账款	147.2	-36.2
产成品存货	59.3	9.1

房地产开发投资	绝对值（万元）	增长速度%
房地产开发投资完成额	29193	-27.7
其中：住宅	26098	-26.1
上年末结余资金	149686	-32.9
本年实际到位资金	36796	-38.1
国内贷款	0	-100.0
自筹资金	12452	-57.1
定金及预收款和个人按揭贷款	17220	-17.2
商品房建设与销售面积	绝对量（万平方米）	增长速度（%）
房屋施工面积	540.6	-4.1
房屋竣工面积	3.6	-36.7

10 各区镇街规模以上工业主要经济指标

单位：万元

单位名称	工业总产值		营业收入		利润总额	
	本期累计	增长%	本期累计	增长%	本期累计	增长%
合计	1174214	3.4	1130484	-14.3	38843	158.1
经济开发区	550129	-7.0	447298	-36.4	4676	127.4
崖头街道	21161	-3.7	25743	2.3	1438	-10.1
寻山街道	10587	39.1	10556	16.2	-375	-34.9
崂山街道	8132	8.1	8198	7.4	1663	7.6
城西街道	7327	0.7	8818	-25.8	49	123.4
威海海高园	226879	26.6	298684	41.3	7913	169.9
石岛区属	93228	94.6	112456	88.5	3360	44.4
宁津街道	13963	16.5	15207	32.7	798	188.7
东山街道	22075	20.6	33468	34.8	790	37.5
桃园街道	12954	31.2	21135	-1.2	-1703	-12.5
港湾街道	39577	11.2	60133	42.4	2825	470.4
斥山街道	27983	-32.0	34493	-1.3	1628	-2.5
王连街道	17100	19.0	21792	29.5	216	-40.5

各区镇街规模以上工业主要经济指标 11

单位：万元

单位名称	工业总产值		营业收入		利润总额	
	本期累计	增长%	本期累计	增长%	本期累计	增长%
好运角度假区	59153	9.3	59442	5.0	7959	38.5
其中:成山镇	19980	-13.8	19221	-15.6	4250	3.2
港西镇	37799	27.3	39160	19.2	3706	112.4
埠柳镇	1374	10.7	1060	8.4	3	102.6
人和镇	43535	-1.8	54569	14.7	-158	-128.2
俚岛镇	31359	12.6	36439	17.4	4474	2009.6
虎山镇	15031	9.2	16809	-9.3	-260	18.6
上庄镇	4951	8.4	6036	11.4	540	-35.3
滕家镇	3406	-11.6	3681	-4.1	-49	6.0
荫子镇	3270	-32.6	4003	32.6	105	461.5
大疃镇	574	25.6	411	32.7	7	110.4
崖西镇	2656	19.3	2442	11.9	1	-87.9
夏庄镇	2814	3.7	3520	35.3	-81	-43.4
市属企业	183250	13.0	143836	-20.0	10941	-45.5

12 各区镇街固定资产投资增速

单位名称	增速%
合 计	2.1
经济开发区	14.6
崖头街道	19.8
寻山街道	-69.2
崂山街道	-35.0
城西街道	16.7
威海海高园	2.9
好运角度假区	10.6
其中：成山镇	-3.7
港西镇	12.8
埠柳镇	191.5
人和镇	-52.7
俚岛镇	119.6
虎山镇	-11.8
上庄镇	52.6
滕家镇	8.8
荫子镇	-75.4
大疃镇	758.9
崖西镇	-100.0
夏庄镇	20.0

规模以上服务业营业收入 13

规模以上服务业营业收入	绝对量(万元)	增速%
服务业营业收入	58801.1	10.1
交通运输、仓储和邮政业	39597.1	8.7
信息传输、软件和信息技术服务业	1026.2	-28.0
房地产业（不含房地产开发经营）	2585.7	-1.1
租赁和商务服务业	4212.9	6.3
科学研究和技术服务业	1915.2	17.9
水利、环境和公共设施管理业	7145.7	39.0
居民服务、修理和其他服务业	208.2	19.7
教育	51.5	-80.8
卫生和社会工作	1221.4	4.2
文化、体育和娱乐业	837.2	38.5

14 各区镇税收收入情况

单位名称	单位	税 收 收 入	
		本期累计	增长%
合 计	万元	34078	-25.5
经济开发区	万元	2702	-54.0
崖头街道	万元	3863	-34.5
崂山街道	万元	879	-3.3
寻山街道	万元	710	3.2
城西街道	万元	253	-39.0
威海海高园	万元	16380	-6.8
好运角度假区	万元	2626	-54.7
人和镇	万元	1769	-27.5
俚岛镇	万元	2714	-5.7
虎山镇	万元	733	-35.2
上庄镇	万元	338	-42.7
滕家镇	万元	209	-27.9
荫子镇	万元	211	-42.7
大疃镇	万元	117	-30.4
崖西镇	万元	354	-8.8
夏庄镇	万元	220	-33.1

全市渔业生产情况 15

计量单位：吨、万元

单位名称	水产品产量		渔业总收入	
	本期累计	增长%	本期累计	增长%
合计	134351	5.7	737139	5.4
崖头街道	1332	0.0	13737	1.9
寻山街道	3286	2.8	55999	3.1
崂山街道	1120	2.9	6984	0.1
威海海高园	54176	3.9	210139	0.0
好运角度假区	5810	1.2	190001	0.1
其中：成山镇	5197	1.5	178919	0.0
港西镇	613	-1.8	11082	2.0
人和镇	12352	0.6	81174	2.0
俚岛镇	24173	1.1	41294	4.4
虎山镇	12296	1.0	74379	0.0

16 威海市分市区主要经济指标（一）

市区名称	*GDP (亿元)		一般公共预算收入 (亿元)		*社会消费品零售总额
	累计	增长%	累计	增长%	增长%
威海市	-	-	51.4	5.1	-
荣成市	-	-	11.1	5.0	-
环翠区	-	-	9.5	7.2	-
文登区	-	-	6.5	5.1	-
乳山市	-	-	3.6	5.0	-
高技区	-	-	7.0	7.0	-
经技区	-	-	4.9	5.0	-
临港区	-	-	2.4	7.1	-

威海市分市区主要经济指标（二） 17

市区 名称	固定资产 投资	规模以上 工业增加值	工业用电量 (亿千瓦时)		实际利用外资 (万美元)	
	增长%	增长%	累计	增长%	累计	增长%
威海市	5.3	9.5	21.4	26.8	21185	84.2
荣成市	2.1	10.2	3.3	14.0	244	-47.8
环翠区	7.6	5.3	1.7	14.7	3165	-9.1
文登区	6.0	9.1	7.8	71.4	1871	31.0
乳山市	7.1	15.3	1.3	10.7	9469	2769.4
高技区	6.9	13.0	2.0	2.8	3853	31.0
经技区	7.3	5.3	2.7	7.5	1591	-34.7
临港区	2.4	8.0	1.7	12.2	992	140.2

注：*指标为季度数据。

18 常用指数

指数名称	指数	频率	比上月/季度/年度 (百分点 %)	数据来源
中国创新指数	72.7	年度	1.9	国家统计局
居民消费价格指数 (CPI)	100.3	月度	1	国家统计局 威海调查队
工业生产者出厂 价格指数(PPI)	97.3	月度	-0.2	国家统计局
工业生产者购进 价格指数(IPI)	-	月度	-	国家统计局
制造业采购经理 指数 (PMI)	49.1	月度	-0.1	国家统计局
国房景气指数	92.1	月度	-0.3	国家统计局
小微企业运行指数	-	月度	-	经济日报—中国 邮政储蓄银行
中国物流景气指数 (LPI)	51.2	月度	-1.5	中国物流与采购 联合会
*波罗的海干散货 指数 (BDI)	1821	每日	-	波罗的海航交所

注:*指数为3月28日发布数据, 小微企业运行指数暂未公布, IPI 暂未公布