

# 荣成市统计月报

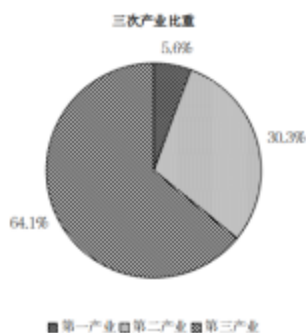
2026. 3

荣成市统计局

- 说明：1、本月报中荣成市生产总值增长速度按可比价计算。
- 2、工业效益指标计算范围为营业收入在 2000 万元及以上的工业企业。

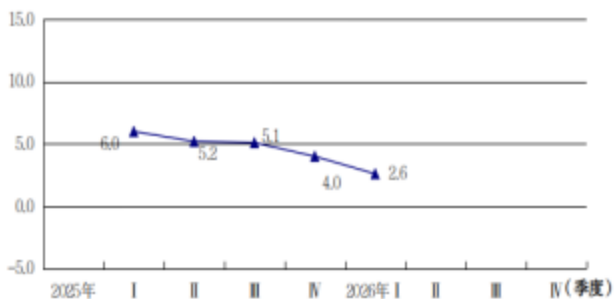
## 地区生产总值

地区生产总值(GDP)	2026年1季度	
	绝对量(亿元)	增速(%)
	280.26	2.6
第一产业	15.64	4.9
第二产业	85.03	-0.7
第三产业	179.58	4.2



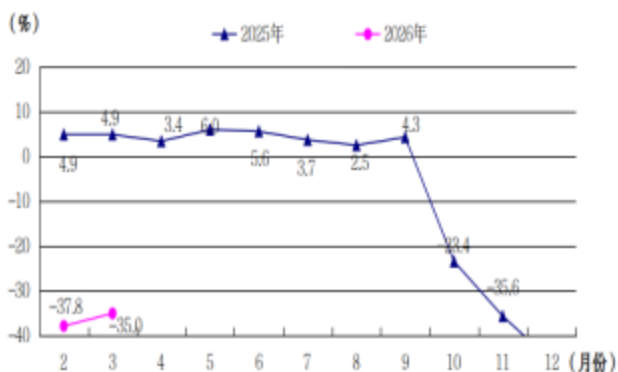
## GDP累计增长速度

(%)

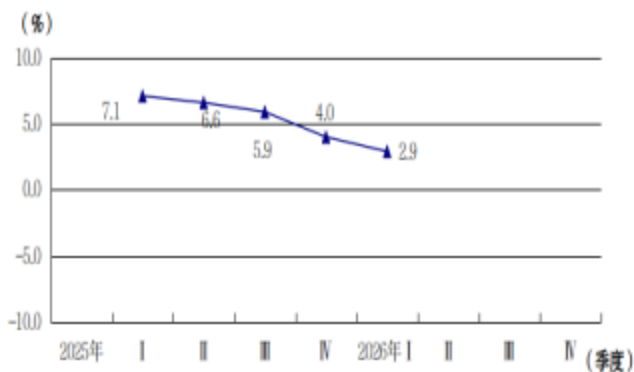




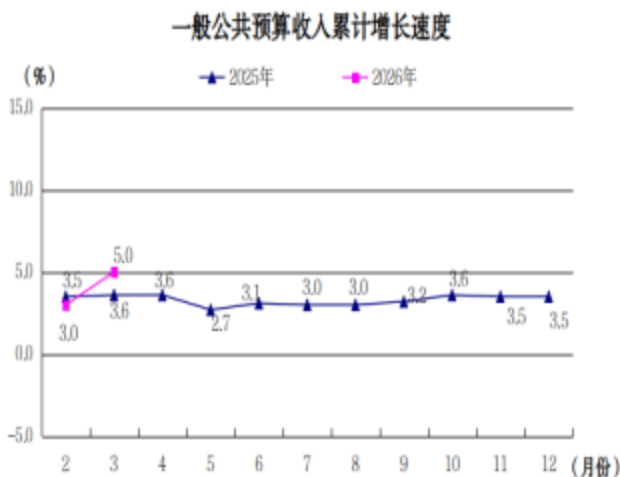
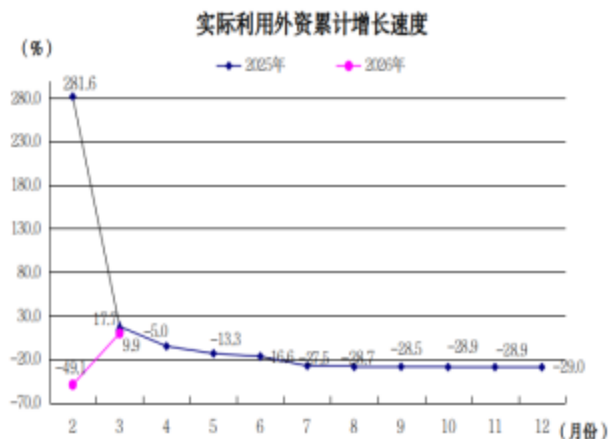
固定资产投资累计增长速度



社会消费品零售总额累计增长速度



## 04 实际利用外资、一般公共预算收入增速



## 2026 年一季度全市经济运行情况

今年一季度，我市贯彻落实党中央和省市决策部署，统筹推进经济高质量发展，巩固拓展经济社会发展成果，推动经济稳中提质。

**地区生产总值。**一季度，全市共完成生产总值 280.3 亿元，按不变价格计算，比上年同期增长 2.6%。其中，第一产业完成增加值 15.6 亿元，同比增长 4.9%；第二产业完成增加值 85.0 亿元，同比下降 0.7%；第三产业完成增加值 179.6 亿元，同比增长 4.2%。

**工业。**一季度，全市规模以上工业增加值同比下降 4.8%；完成营业收入 165.1 亿元，同比下降 9.7%；累计工业用电量达到 9.2 亿千瓦时，同比增长 24.9%。

**固定资产投资。**一季度，全市固定资产投资同比下降 35.0%；房地产开发投资 3.4 亿元，同比下降 22.1%。

**市场主体。**一季度，实有企业 25984 户，本期登记 177 户。其中，国有、集体及其控股企业 1165 户；私营企业 24438 户，本期登记 174 户；外商投资企业 381 户。实有个体工商户 65222 户，本期登记 451 户；期末实有农民合作社 1669 户。

**实际利用外资。**一季度，实际利用外资 2272 万

美元,同比增长 9.9%。

社会消费品零售总额。一季度,全市社会消费品零售总额 85.7 亿元,同比增长 2.9%。分行业看,批发业销售额增长 6.8%;零售业销售额下降 2.3%;住宿业营业额增长 9.9%;餐饮业营业额增长 1.2%。

一般公共预算收支。一季度,全市完成一般公共预算收入 19.3 亿元,同比增长 5.0%;一般公共预算支出 25.0 亿元,同比下降 49.4%。

货币金融。一季度,本外币存款余额 1874.4 亿元,比年初增长 10.3%。本外币贷款余额 1554.0 亿元,比年初增长 5.8%。

居民收入。一季度,全体居民人均可支配收入 14758 元,同比增长 5.1%,其中城镇居民人均可支配收入 17461 元,同比增长 4.5%,农村居民人均可支配收入 11490 元,同比增长 6.6%。

指标名称	单位	本年完成	增长速度%
荣成市生产总值(GDP)	亿元	280.3	2.6
规模以上工业增加值	亿元	-	-4.8
规模以上工业营业收入	亿元	165.1	-9.7
工业用电量	亿千瓦时	9.2	24.9
实际利用外资	万美元	2272	9.9
一般公共预算收入	万元	192743	5.0
一般公共预算支出	万元	250319	-49.4
固定资产投资	%	-	-35.0
本外币存款余额	亿元	1874.4	10.3
本外币贷款余额	亿元	1554.0	5.8
社会消费品零售总额	万元	857103	2.9
水产品总产量	万吨	22.9	4.3

注：银行存贷款增幅为比年初