

# 荣成市统计月报

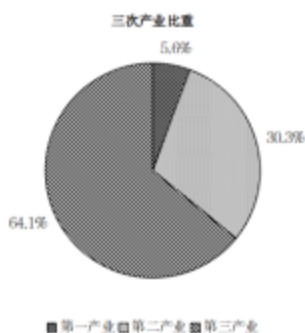
2026. 4

荣成市统计局

- 说明：1、本月报中荣成市生产总值增长速度按可比价计算。
- 2、工业效益指标计算范围为营业收入在 2000 万元及以上的工业企业。

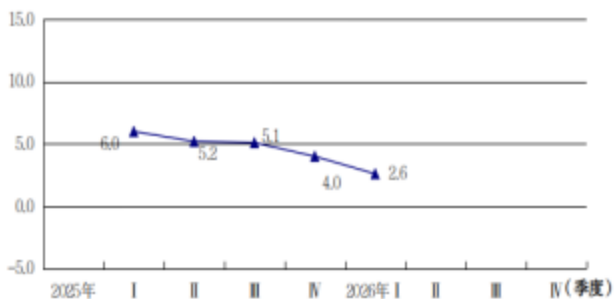
## 地区生产总值

地区生产总值(GDP)	2026年1季度	
	绝对量(亿元)	增速(%)
	280.26	2.6
第一产业	15.64	4.9
第二产业	85.03	-0.7
第三产业	179.58	4.2



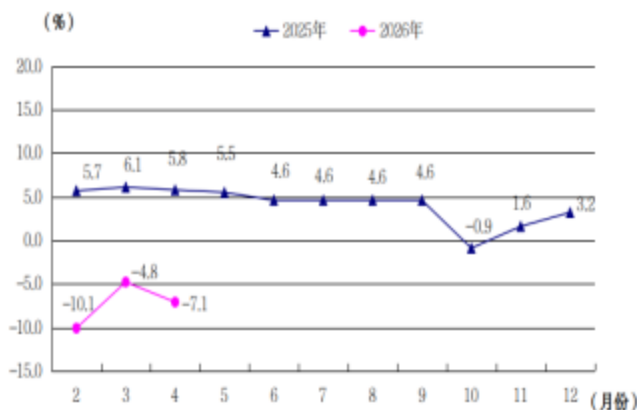
## GDP累计增长速度

(%)

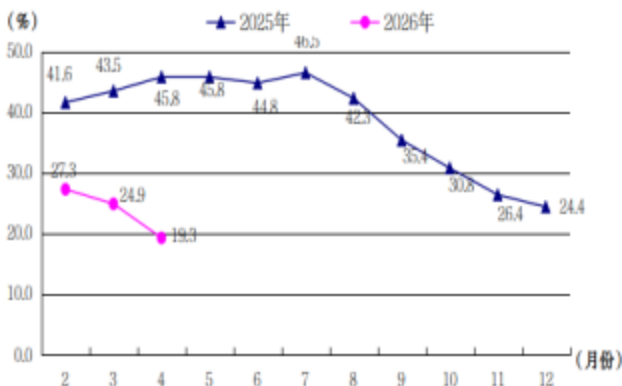


## 02 规上工业增加值、工业用电增速

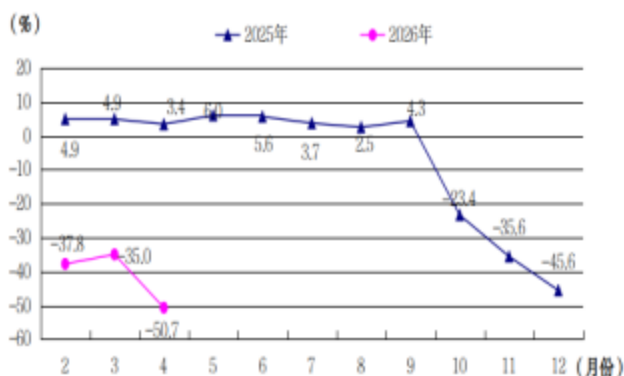
### 规上工业增加值累计增长速度



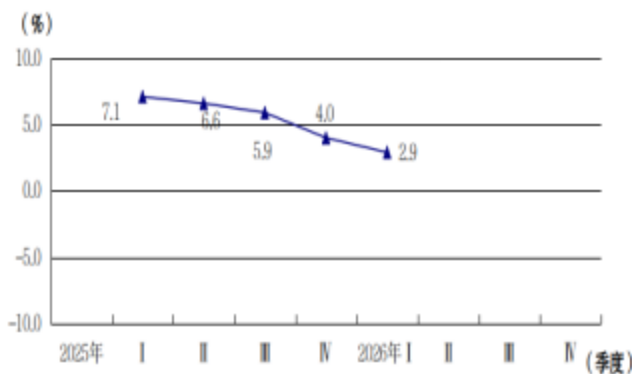
### 工业用电量累计增长速度



固定资产投资累计增长速度



社会消费品零售总额累计增长速度





## 2026年1-4月全市经济运行情况

今年以来，全市坚决落实中央和省市决策部署，攻坚克难、稳扎稳打，经济承压稳健运行，各项事业有序推进、总体平稳向好。

工业。1-4月，全市规模以上工业增加值同比下降7.1%；完成营业收入219.6亿元，同比下降8.5%；累计工业用电量达到11.8亿千瓦时，同比增长19.3%。

固定资产投资。1-4月，全市固定资产投资同比下降50.7%；房地产开发投资4.0亿元，同比下降20.9%。

市场主体。1-4月，实有企业26013户，本期登记211户。其中，国有、集体及其控股企业1163户；私营企业24468户，本期登记209户；外商投资企业382户。实有个体工商户65057户，本期登记543户；期末实有农民专业合作社1664家，本期登记1户。

实际利用外资。1-4月，实际利用外资2372万美元，同比增长13.5%。

一般公共预算收支。1-4月，全市完成一般公共预算收入25.9亿元，同比增长3.5%；一般公共预算支出37.7亿元，同比下降46.8%。

货币金融。1-4月，本外币存款余额1847.8亿元，比年初增长8.8%。本外币贷款余额1547.7亿元，比年初增长5.4%。

## 18 常用指数

指标名称	单位	本年完成	增长速度%
*荣成市生产总值(GDP)	亿元	280.3	2.6
规模以上工业增加值	亿元	-	-7.1
规模以上工业营业收入	亿元	219.6	-8.5
工业用电量	亿千瓦时	11.8	19.3
实际利用外资	万美元	2372	13.5
一般公共预算收入	万元	259097	3.5
一般公共预算支出	万元	376609	-46.8
固定资产投资	%	-	-50.7
本外币存款余额	亿元	1847.8	8.8
本外币贷款余额	亿元	1547.7	5.4
*社会消费品零售总额	万元	857103	2.9
水产品总产量	万吨	26.8	4.1

注：\*指标为季度指标，银行存贷款增幅为比年初