

# 荣成市统计月报

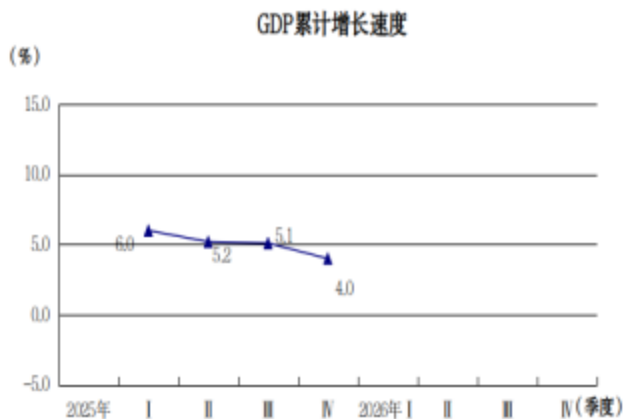
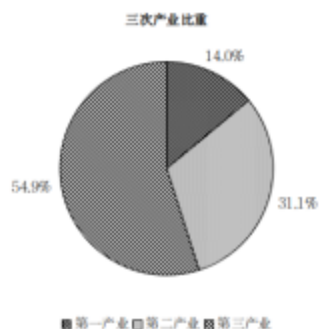
2026. 2

荣成市统计局

- 说明：1、本月报中荣成市生产总值增长速度按可比价计算。
- 2、工业效益指标计算范围为营业收入在 2000 万元及以上的工业企业。

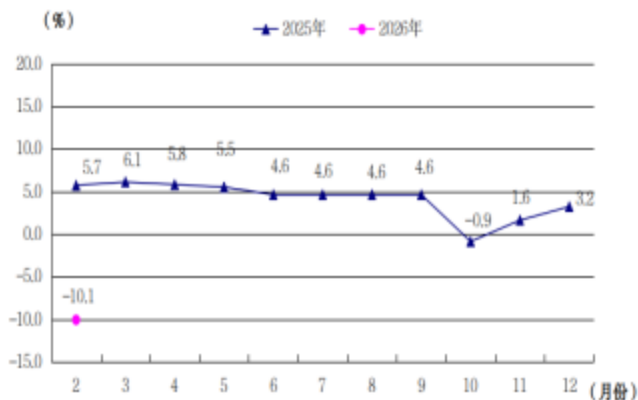
## 地区生产总值

地区生产总值(GDP)	2025 年	
	绝对量(亿元)	增速 (%)
	1088.66	4.0
第一产业	152.93	3.9
第二产业	338.40	1.8
第三产业	597.33	5.3

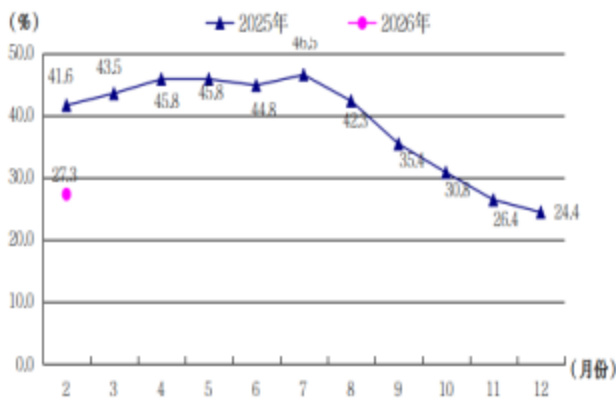


## 02 规上工业增加值、工业用电增速

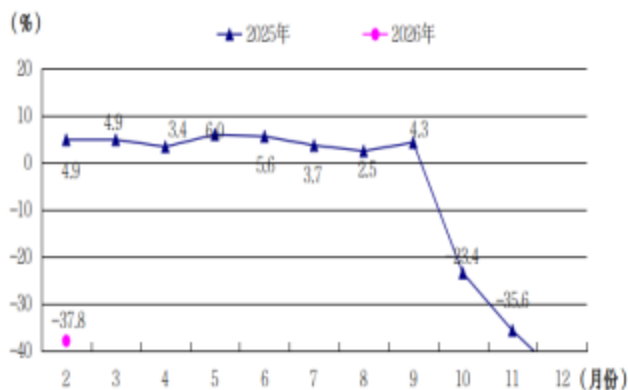
### 规上工业增加值累计增长速度



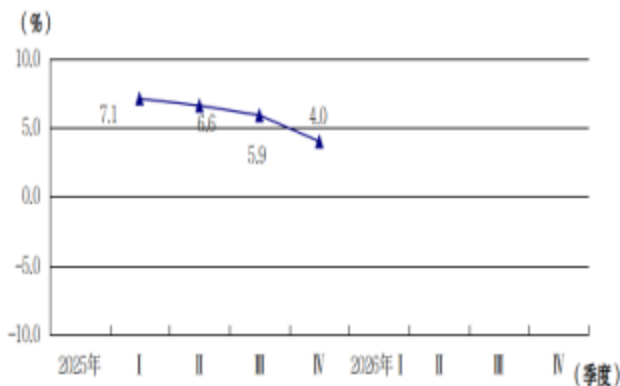
### 工业用电量累计增长速度



固定资产投资累计增长速度



社会消费品零售总额累计增长速度





## 2026年1-2月全市经济运行情况

今年以来，全市认真贯彻落实中央、省市决策部署，全市经济承压前行，各项工作有序开展，经济运行总体平稳。

工业。1-2月，全市规模以上工业增加值同比下降10.1%；完成营业收入102.7亿元，同比下降13.8%；累计工业用电量达到6.0亿千瓦时，同比增长27.3%。

固定资产投资。1-2月，全市固定资产投资同比下降37.8%；房地产开发投资2.1亿元，同比下降17.4%。

市场主体。1-2月，实有企业25946户，本期登记140户。其中，国有、集体及其控股企业1167户；私营企业24396户，本期登记138户；外商投资企业383户。实有个体工商户66164户，本期登记244户；期末实有农民专业合作社1678家，本期登记3户。

实际利用外资。1-2月，实际利用外资474万美元，同比下降49.1%。

一般公共预算收支。1-2月，全市完成一般公共预算收入11.9亿元，同比增长3.0%；一般公共预算支出15.5亿元，同比下降43.4%。

货币金融。1-2月，本外币存款余额1834.0亿元，比年初增长7.9%。本外币贷款余额1529.0亿元，比年初增长4.1%。

## 18 常用指数

指标名称	单位	本年完成	增长速度%
*荣成市生产总值(GDP)	亿元	1088.66	4.0
规模以上工业增加值	亿元	-	-10.1
规模以上工业营业收入	亿元	102.7	-13.8
工业用电量	亿千瓦时	6.0	27.3
实际利用外资	万美元	474	-49.1
一般公共预算收入	万元	118569	3.0
一般公共预算支出	万元	154707	-43.4
固定资产投资	%	-	-37.8
本外币存款余额	亿元	1834.0	7.9
本外币贷款余额	亿元	1529.0	4.1
*社会消费品零售总额	万元	3358104	4.0
水产品总产量	万吨	14.5	4.0

注：\*指标为季度指标，银行存贷款增幅为比年初